



LIEFERPROGRAMM MASSIVHOLZ

SCHORN & GROH

Schorn & Groh ist Ihr Spezialist für hochwertige Furniere, Fixmaße und Schnitthölzer – seit mehr als 60 Jahren. Unser Schnittholz stammt aus denselben Wuchsregionen wie unsere Furniere. Dadurch können Holzprodukte, egal ob fein gemessert oder grob gesägt, in Farbe, Maserung und Schnittbild passend zueinander eingesetzt werden.

Unsere Niederlassung im süddeutschen Ehrenkirchen-Norsingen hat sich auf hochwertige Schnitthölzer, Terrassendielen und massive Tischplatten spezialisiert. Hier finden Sie über 3.000 m³ Schnittholz – vieles davon kamertrocken und direkt lieferbar. Außerdem produzieren wir mehr als 1.000 m³ Sondereinschnitte individuell nach Kundenwunsch.

Das erfahrene Team in Ehrenkirchen bietet eine kompetente und individuelle Beratung von Schreinereien und Innenausbaubetrieben. Gerne unterstützen wir Sie direkt vor Ort und planen mit Ihnen zusammen die Umsetzung Ihrer Massivholzprojekte.



04 GUTE GRÜNDE FÜR SCHORN & GROH

06 LAUBHÖLZER

08 NADELHÖLZER

10 MODIFIZIERTE HÖLZER

12 EXOTENHÖLZER

14 SONDEREINSCHNITTE

18 TERRASSENDIELEN

22 BAUMSCHEIBEN

24 TISCHPLATTEN

26 REFERENZEN



GUTE GRÜNDE FÜR SCHORN & GROH

WIR BIETEN MEHR ALS...

- 3.000 m³ Schnittholz lagernd – davon vieles kammertrocken & direkt lieferbar
- 1.000 m³ Sondereinschnitte (Rift, Halbrift, Leisten, Zuschnitte)
- 70 Holzarten in verschiedenen Stärken und Qualitäten
- 4.000 m² überdachte Lagerfläche
- 6 Mio. m² Furnier – passend zum ausgewählten Schnittholz

WIR SORGEN FÜR...

- Kompetente und individuelle Beratung – für jede Projektgröße
- Schnellen Schnittholznachschub
- Flexible Logistik durch unseren eigenen Fuhrpark

WIR HABEN...

- Mehr als 60 Jahre Erfahrung mit Schnittholz und Furnieren
- Eine eigene Furnier-Verarbeitung am Standort Eschelbronn
- Zwei Frisch- / Ablufttrockenkammern
- Langjährige Lieferantenbeziehungen
- Ein motiviertes und erfahrenes Team



Nussbaum eur. Blockware

LAUBHÖLZER

Ob Ahorn, Eiche, Nussbaum oder Zwetschge – bei Schorn & Groh erhalten Sie eine beeindruckende Auswahl an Laubholz in verschiedenen Qualitäten. Unsere Laubhölzer stammen vorwiegend aus Mittel- und Südeuropa und weisen im Vergleich zu Nadelhölzern eine oft lebhaftere, charakteristische Struktur auf. Viele Laubholzarten besitzen einen festeren Aufbau, sind schwerer und härter als Nadelhölzer. Aufgrund dieser Eigenschaften eignen sie sich besonders für den Innenausbau und den Möbelbau.



Esche Blockware



Eiche Leistenware

HOLZART STÄRKEN IN MM

A	
Ahorn am.	33, 52, 65
Ahorn eur.	27, 32, 36, 42, 52, 60, 65, 70
Ahorn eur. Riegel	auf Anfrage
Ahorn Kern	52, 65
Spitzahorn	36, 52
Akazie	36, 52, 65
Apfelbaum	36, 52

B	
Birke	32, 42, 52, 60
Birnbaum	36, 42, 52, 65
Buche gedämpft	22, 27, 32, 36, 42, 52, 60, 65, 70, 80, 100
Buche gedämpft besäumt	28, 38, 52
Buche hell	auf Anfrage
Buche Kern	36, 52, 65

E	
Eiche eur. kleinastig	22, 27, 32, 36, 42, 52, 65
Eiche eur. grobastig	32, 36, 42, 52, 65, 80, 100
Eiche eur.	22, 27, 32, 36, 42, 52, 60, 65, 70, 80
Eiche eur. besäumt	28, 32, 36, 42, 52, 65
Roteiche	52
Elsbeere	32, 36, 42, 52
Erle	32, 36, 52, 65
Esche	22, 27, 32, 36, 42, 52, 65, 80, 100
Esche Kern	22, 27, 32, 36, 42, 52, 65, 80, 100

H	
Hainbuche	auf Anfrage

K	
Kastanie	36, 52
Kirschbaum am.	36, 52, 60, 65
Kirschbaum eur.	36, 52, 65

L	
Linde	32, 52, 60, 80, 120, 160

N	
Nussbaum am.	22, 27, 33, 36, 42, 52, 60, 65, 80
Nussbaum am. rustikal	52
Nussbaum eur.	33, 42, 52, 65, 80
Nussbaum eur. rustikal	36, 52, 65

O	
Olive, AD	52

P	
Pappel Maser	52, 65, 80
Yellow Poplar besäumt	33, 42, 52, 65, 80

R	
Rüster eur. gedämpft	27, 32, 36, 42, 52, 65
Rüster eur. ungedämpft	auf Anfrage

S	
Satin Nussbaum	auf Anfrage

Z	
Zwetschge	32, 52



Douglasie Blockware, herzgetrennt

HOLZART	STÄRKEN IN MM
C	
Carolina Pine	auf Anfrage
D	
Douglasie	32, 36, 42, 52, 65, 80
E	
Eibe	52
F	
Fichte	22, 27, 32, 36, 42, 52, 60, 65, 70, 75, 80
H	
Hemlock	auf Anfrage
K	
Kiefer	22, 27, 32, 36, 42, 52, 60, 65, 70, 75, 80
L	
Lärche	22, 27, 32, 36, 42, 52, 60, 65, 70, 80
O	
Oregon Pine	auf Anfrage
T	
Tanne	22, 27, 32, 36, 42, 52, 60, 65, 70, 75, 80
Z	
Libanon Zeder	52, 65, 80
Western Red Zeder	auf Anfrage
Zirbelkiefer	32, 42, 52, 60, 80

NADELHÖLZER

Als Spezialisten für Nadelhölzer sitzen wir in Süddeutschland direkt an der Quelle: Am Rande des Schwarzwalds beheimatet, kaufen wir unser Rundholz so regional wie möglich ein oder beziehen frisches Schnittholz aus Deutschland und den Nachbarländern.

Nadelholz eignet sich vor allem für konstruktive Zwecke und aufgrund ihrer meist homogenen Struktur für schlichte Innenausbauten. Ob als Terrassendielen, Leisten oder Riftware – für Schreiner und Innenausbauer kommt es darauf an, dass sie die beste Qualität und Ausbeute für ihren Preis erhalten. Dafür sorgen wir. Deshalb bekommt unser Nadelholz ausreichend Zeit sowie immer die richtige Lagerung und Trocknung für Ihre Bauvorhaben.



Fichte Rift



Libanon Zeder



Accoya besäimt



Eiche Altholz, Balken

MODIFIZIERTE HÖLZER

Auch dauerhaftes, naturbelassenes Holz stößt unter extremen Witterungseinflüssen an seine Grenzen. Um die Dauerhaftigkeit und Formstabilität zu erhöhen, gibt es unterschiedliche Verfahren zur Modifizierung von Hölzern. Wir legen dabei höchsten Wert auf nachhaltige und ökologische Modifizierungsverfahren.

HOLZART STÄRKEN IN MM

A

Accoya besäimt	35, 52
----------------	--------

E

Eiche Altholz, Balken	120 x 120 bis 160 x 160
-----------------------	-------------------------

Eiche Altholz, Schnittware	32, 52, 80
----------------------------	------------

Eiche eur. geräuchert	27, 36, 42, 52
-----------------------	----------------



Eiche eur. geräuchert Rift



Kambala

HOLZART	STÄRKEN IN MM
K	
Kambala	36, 52, 65
M	
Makassar	auf Anfrage
Mutenye	52
P	
Santos Palisander	52, 62
S	
Sapeli	36, 42, 52, 65
T	
Teak	52
W	
Wenge	36, 52, 65
Z	
Zebrano	52, 65

EXOTENHÖLZER

Nachhaltigkeit wird bei uns großgeschrieben. Mehr als 95% unseres Bestandes an Massivholz sind heimische Holzarten, die wir dank ausgereifter Schnitttechniken optimal ausnutzen können. Auch wenn wir möglichst versuchen, auf Tropenhölzer zu verzichten, stellen sie doch für manche Einsatzzwecke die optimale Holzart dar.

Exotenhölzer werden aufgrund ihrer Eigenschaften, wie Härte und Dauerhaftigkeit, gerne im Außenbereich eingesetzt und sind darüber hinaus relativ günstig. Je nach Holzart besitzen sie eine oft sehr schlichte, homogene Struktur oder auch eine außergewöhnliche Maserung, wie sie beispielsweise für Kunsthandwerk, Trommeln, Haustüren und viele schöne Unikate gefragt ist.



Zebrano



Sapeli



Fichte Rifeinschnitt

Ob herzgetrennte Dielen mit verminderter Spannung, Rift, Halbrift oder Echtquartier – unsere Sondereinschnitte sind so vielseitig wie unsere Halbfertigprodukte: massive Balken aus der Stammmitte, besäumtes Schnittholz zur Weiterverarbeitung oder gehobelte Leisten auf Maß. Alleine in der Holzart Eiche haben wir rund 20 Qualitäten auf Lager.

In der Produktion werden die Stämme je nach späterer Verwendung in Echtquartier oder zu Blockware verarbeitet. Wir bieten die Hölzer in den Stärken 22, 27, 32, 42, 52, 60, 65, 80 und 100 mm, luft- oder kammergetrocknet in unserer eigenen Trocknungsanlage.

SONDEREINSCHNITTE:

- Herzgetrennte Dielen
- Rift / Halbrift
- Echtquartier

HALBFERTIGPRODUKTE:

- Seitenware / Rohhobler
- Gehobelte Leisten auf Maß
- Balken in div. Stärken
- Terrassendielen (Rift)

HOLZARTEN UNSERER STÄNDIG VERFÜGBAREN RIFTWARE (TEILBESÄUMT):

- Eiche eur.
- Räuchereiche
- Fichte
- Tanne
- Douglasie
- Platane

SONDER- EINSCHNITTE

Als Spezialist für Sondereinschnitte und -sortierungen setzen wir alle Hebel in Bewegung, um Kundenwünsche zu erfüllen. Dabei haben wir funktionale Anforderungen an das Schnittholz ebenso im Blick wie ästhetische Aspekte, wenn beispielsweise Furnier und Schnittholz aus einer Holzart die gleiche Optik innerhalb eines Bauvorhabens ergeben sollen. Wir begleiten die Projekte unserer Kunden vom Rundholzeinkauf bis zum Einbau durch unsere Partner im Innenausbau.



Esche eur. Echtquartier



Douglasie Leisten



TERRASSEN- DIELEN

Die Terrasse ist Dreh- und Angelpunkt zwischen dem Innen- und Außenbereich. Sie bietet ein besonderes Ambiente und fügt sich dabei harmonisch in die Umgebung ein. Vom Deckbelag bis hin zur Unterkonstruktion gibt es heute unzählige Möglichkeiten zur Gestaltung von Terrassen. Nachhaltigkeit und Langlebigkeit haben bei uns einen hohen Stellenwert – mit unseren Terrassendielen entscheiden Sie sich für Echtholz und Qualität!




Robinie / Scheinakazie
(Robinia pseudoacacia)



Edelkastanie (Castanea sativa)



Douglasie (Pseudotsuga menziesii)



Accoya (Pinus radiata)



Accoya Color Grey (Pinus radiata)



Thermoesche (Fraxinus excelsior)



Thermokiefer (Pinus sylvestris)



MONTAGE VON TERRASSEN-DIELEN

Um langfristig Freude an Ihrer Terrasse zu haben, ist die Wahl der geeigneten Unterkonstruktion ein wichtiger Faktor. Hier entscheiden Material, Ausführung und Verlegung über Langlebigkeit und Tragfähigkeit der gesamten Terrasse.

Terrassendielen lassen sich sichtbar oder nicht sichtbar auf der Unterkonstruktion befestigen. Unterkonstruktionen sollten nicht auf dem Untergrund aufliegen. Unsere Auflagepads vermeiden Staunässe und sorgen für eine Trittschalldämmung. Bei unebenem Gelände oder hohen Aufbauten werden Verstellfüße zum Ausrichten der Terrasse benötigt. Diese lassen sich mit einem Schraubgewinde stufenlos in der Höhe verstellen.



Weitere Informationen finden Sie in unserer separaten Terrassendielen-Broschüre. Über den QR-Code gelangen Sie zum direkten PDF-Download.

UNTERKONSTRUKTIONEN


Holz-Unterkonstruktionen

Die Wahl der Unterkonstruktion richtet sich nach der Art des Deckbelags und den örtlichen Gegebenheiten. So sollte die Langlebigkeit der Unterkonstruktion die Dauerhaftigkeit der Terrassendielen nicht unterschreiten. Holz ist in der Regel die günstigere Unterbau-Variante. Die Dauerhaftigkeit ist dabei eine Frage der verwendeten Holzart und deren Vorbehandlung.



Aluminium-Unterkonstruktionen


Eine Unterkonstruktion aus Aluminium ist eine dauerhafte Premiumvariante. Je nach Profil lassen sich mit ihr große Achsabstände realisieren und erlauben zudem eine niedrigere Aufbauhöhe aufgrund des geringeren Querschnitts.



BEFESTIGUNGEN

Unsichtbare Verschraubung von oben

Bei der unsichtbaren Befestigung werden die Terrassendielen über Verbindungsmittel mit der Unterkonstruktion verbunden. Es sind keine Schraubenköpfe auf dem Deckbelag zu sehen.



Sichtbare Verschraubung von oben

Die Terrassendielen werden vorgebohrt, die Bohrung angesenkt und mit der Unterkonstruktion verschraubt. Abstandhalter zwischen Deckbelag und Unterkonstruktion vermeiden dabei ein Abscheren der Schrauben bei Quell- und Schwindbewegungen des Holzes und ermöglichen eine bessere Hinterlüftung.



TERRASSENLAGER UND AUFLAGEPADS


Terrassenlager

Erhältlich in den folgenden Ausführungen: starrer BASE-Verstellfuß zum Schrauben; das bewegliche TERRACON®-Lager für den Gefälleausgleich um bis zu 8%; TERRACON®-FLEX Terrassenlager zur Aufnahme in Bodeneinschlaghülse.



Auflagepads

Erhältlich in den folgenden Ausführungen: Base-deck, Isopad, Isopad mit Beschichtung.





Baumscheibe Esche Kern mit schwarzem Epoxidharz



Baumscheiben Redwood roh

BAUM- SCHEIBEN

Massiv ist immer relativ. Unsere massiven Baumscheiben sind nichts für die leichte Schulter. Ob Nachttisch, Couchtisch oder Deko: Die schwergewichtigen Unikate beeindrucken durch ihre wuchtige Schönheit und ein atemberaubendes Potential der Oberflächengestaltung. Sie erhalten die Baumscheiben roh oder nach Ihren Wünschen endbehandelt.

Die Natur allein bestimmt unseren Bestand an Baumscheiben. In den gängigen Holzarten Eiche, Esche, Buche oder Redwood haben wir die 5-20 cm starken und im Durchmesser bis zu 150 cm breiten Riesenscheiben auf Lager. Weitere Holzarten jederzeit auf Anfrage.



Table Top Redwood geriegelt mit Exoxidharz veredelt

TISCHPLATTEN

Mehr als ein Tisch. Ein Bekenntnis zur Natur! Egal ob Industrie-Design oder Landhausstil – ob als warmer Kontrast zu Beton und Stahl oder üppig rustikal – massive Tischplatten sind aufgrund ihres natürlichen Wachses immer ein Unikat und liegen ganz im Trend kreativer Schreiner und Innenausbauer.

So unverwechselbar wie die Stämme, aus denen sie gesägt wurden, sind bei Table Tops vor allem die ursprünglichen Holzmerkmale wie Waldkante, Äste, Risse, Einwüchse, Splint oder Spiegel gefragt. Je nachdem, was die Natur hergibt, befinden sich in unserem ständig wechselnden Sortiment rund 30 verschiedene Holzarten. Unsere Einkäufer sind auf der ganzen Welt unterwegs, um die schönsten Exemplare aufzuspüren und für ihren großen Auftritt vorzubereiten.



Pappel Maser



Ahorn eur. Riegel



Eiche Maser

U
N
I
K
A
T
E

REFERENZEN

Zu unseren Kunden gehören der Handel sowie die gesamte Palette der Furnier- und Schnittholzverarbeiter im In- und Ausland: vom handwerklich ausgerichteten Schreiner- und Innenausbaubetrieb bis hin zu Großverarbeitern der Möbel- und Türenindustrie.





Ihr Schnittholzteam in Ehrenkirchen

Hubert Armbruster
Produktion Schnittholz
Vertrieb Schnittholz & Furnier
hubert.armbruster@sg-veneers.com

Mario Erhart
Einkauf Schnittholz
Vertrieb Schnittholz & Furnier
mario.erhart@sg-veneers.com

Brigitte Heine
Vertrieb Innendienst
brigitte.heine@sg-veneers.com

SCHORN & GROH

Schorn & Groh GmbH | Filiale Ehrenkirchen | Im Hägle 8 | D-79238 Ehrenkirchen
Telefon +49 7633 16727 | sg-ehrenkirchen@sg-veneers.com